




Nie stosuj drabiny uszkodzonej.



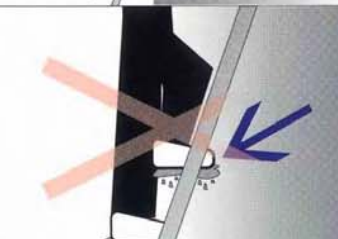
Nie ustawiaj drabiny naprzeciwko drzwi, których nie zabezpieczyłeś przed otwarciem.




Nie ustawiaj drabiny na przedmiotach, takich jak: skrzynie, cegły czy beczki, w celu przedłużenia jej zasięgu.




Nie ustawiaj drabiny w bezpośrednim sąsiedztwie napowietrznych linii elektrycznych.




Nie wchodź na drabinę w butach, których podeszwy są zanieczyszczone błotem, smarem itp.




Nie wchodź na drabinę i nie schodź z drabiny plecami do niej.




Zabrania się wchodzenia na drabinę więcej niż jednej osobie jednocześnie.




Nie wchodź na drabinę z ciężarem przekraczającym 10 kg.



Nie opieraj drabiny przystawnej o niestabilne przedmioty.



Nie używaj drabin rozstawnych jako przystawnych.



Nie wychylaj się poza obrys drabiny oraz nie opieraj się jedną nogą o drabinę, a drugą o inny przedmiot.

Materiały opracowano i wydano ze środków Ministerstwa Rolnictwa i Rozwoju Wsi przeznaczonych na prace wdrożeniowe i upowszechniające wyniki Strategicznego Programu Rządowego (SPR-1) "Bezpieczeństwo i ochrona zdrowia człowieka w środowisku pracy" dofinansowanego w zakresie prac badawczo-rozwojowych przez Komitet Badań Naukowych.

00-701 Warszawa
ul. Czerniakowska 16
tel. (022) 623 36 98
fax (022) 623 36 93

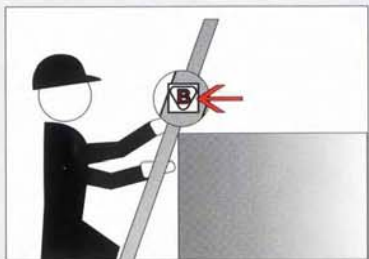
50
CIOP

Zagrożenia w rolnictwie


Drabiny przenośne



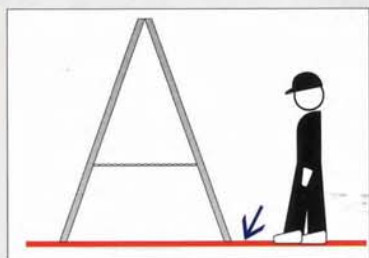
Drabiny przenośne, stosowane powszechnie w rolnictwie, ułatwiają wiele prac, lecz mogą być również przyczyną nieszczęśliwych zdarzeń. W gospodarstwach rolnych corocznie notuje się wiele wypadków, również ciężkich i śmiertelnych, związanych ze stosowaniem niewłaściwie zbudowanych bądź nieprawidłowo dobranych drabin oraz nieumiejętnym korzystaniem z nich. Ulotka ta pomoże Państwu zapamiętać zasady bezpiecznego korzystania z drabin przenośnych, a stosowanie tych zasad uczyni Państwa pracą bezpieczną.




Stosuj tylko drabiny oznakowane znakiem bezpieczeństwa "B".



Sprawdź przed ustawieniem, czy drabina nie jest uszkodzona.



Ustaw drabinę na stabilnym, równym i nieśliskim podłożu.



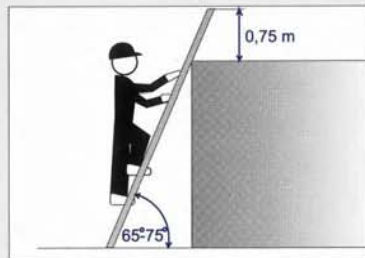
Wchodź i schodź tylko przodem do drabiny, trzymając się rękoma szczebli, a nie podłużnic.



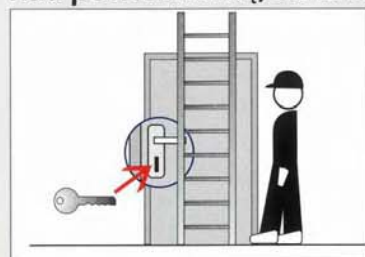
Przenoś po drabinie narzędzia i przedmioty o ciężarze nie przekraczającym 10 kg, umieszczone w taki sposób, aby ręce nie były zajęte.



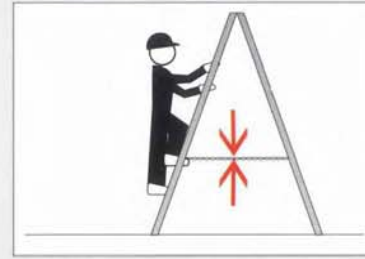
Na drabinie może przebywać tylko jedna osoba.



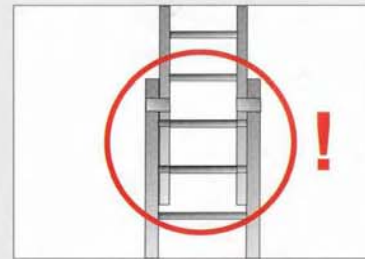
Drabinę przystawną ustawiaj pod kątem od 65° do 75°, tak aby wystawała co najmniej 0,75 m nad powierzchnię, na którą wchodzisz.




Dopuszcza się ustawianie drabiny przed drzwiami tylko wówczas, gdy są one zamykane na klucz od strony jej ustawienia.



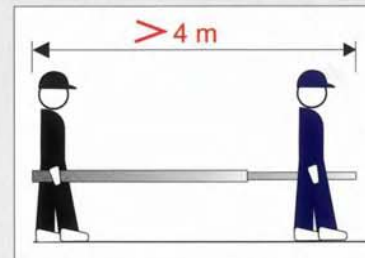
Drabinę rozstawną ustawiaj tak, aby zabezpieczenie rozstawu było całkowicie napięte.



Elementy drabin wysuwanych powinny zachodzić na siebie, zgodnie z zaleceniami producenta.



Przed wejściem na drabinę wysuwaną upewnij się, czy urządzenia blokujące znajdują się w położeniu zapobiegającym przesunięciu sąsiadujących części drabiny.



Drabiny o długości powyżej 4 m powinny być przenoszone przez 2 osoby.